



SHELL BLIJFT POPULAIRSTE AANDEEL PARTICULIERE BELEGGER

WIET LOST BITCOIN AF IN BINCK BELEGGERS TOP 200 VAN 2018

Shell is net als in de afgelopen jaren het populairste aandeel onder kleine Nederlandse beleggers, gevolgd door ING en KPN.

Hoogste nieuwkomers in de lijst zijn NIBC (68) en Adyen (85), terwijl ook twee wietbedrijven de index dit jaar binnenstormen. Midkapper Besi maakt bovenin de lijst de grootste sprong.

Dat blijkt uit de nieuwe editie van de jaarlijkse Binck Beleggers Top 200, die is samengesteld op basis van data-onderzoek van ruim 200.000 effectenportefeuilles van particuliere beleggers bij BinckBank.

Net als in voorgaande jaren bestaat de Binck Beleggers Top 200 voor het grootste deel (ruim 60 procent) uit aandelen. Het aantal beleggingsfondsen in de lijst blijft dalen, terwijl de groei van het aantal ETF's doorzet.

Naast een andere verschuivingen in de lijst valt in de lijst verder de toegenomen populariteit van enkele buitenlandse bedrijven op, waaronder Amazon, Netflix, IBM, Deutsche Bank en Bayer.

De volledige lijst vindt u onderaan dit bericht.

Contact:

Ronald Veerman, Data & Trends BinckBank

06-20414746 rveerman@binck.nl

DE BINCK BELEGGERS TOP 200

Welke aandelen en andere effecten bezit belegend Nederland? Voor de ranglijst van de Binck Beleggers Top 200 is gekeken naar het aantal actieve beleggers bij BinckBank dat in december bepaalde effecten in portefeuille had. Langs deze weg werden op de 200 'populairste' effecten een kleine half miljoen 'stemmen' uitgebracht.

Daarbij is niet alleen naar Nederlandse en internationale aandelen gekeken, maar ook naar beleggingen in populaire beleggingsfondsen, obligaties en ETF's. Hieronder alvast de top-25.

Shell en ING zijn daarbij zoals gezegd opnieuw nummer één en twee. Verder is Philips gepasseerd door ASML en uit de Nederlandse top-10 gevallen. Opvallend is verder de opmars van Besi, al blijven BAM en Pharming de populairste niet-AEX-fondsen.

De top 25 bestaat voor het overgrote deel uit aandelen en telt slechts één ETF (Think AEX), één obligatie (Rabo Certificaat) en één Europees fonds (Ageas). Apple is op plek 36 het hoogst genoteerde Amerikaanse aandeel.

2018	2016		Instrument/index
1	1	Royal Dutch Shell	AEX
2	2	ING Groep	AEX
3	3	KPN	AEX
4	5	AEGON	AEX
5	6	BAM	AMX
6	4	Ahold Delhaize	AEX
7	8	Pharming	AScX
8	7	ArcelorMittal	AEX
9	9	Unilever	AEX
10	12	ASML	AEX
11	10	Philips	AEX
12	14	PostNL	AMX
13	11	Fugro	AMX
14	18	DSM	AEX
15	40	BESI	AMX
16	16	TomTom	AMX
17	13	Ageas	EU
18	21	ABN Amro	AEX
19	19	Randstad	AEX
20	15	BinckBank	AScX
21	17	SBM Offshore	AMX
22	22	Think AEX UCITS ETF	ETF
23	20	Rabobank Certificats 6,5%	Obligatie
24	26	Galapagos	AEX
25	24	Heineken	AEX

BRON: BINCKBANK

ETF WINT VAN BELEGGINGSFONDS

Naast verschuivingen van bepaalde aandelen of andere effecten is ook per beleggingscategorie in 2017 sprake van verschuivingen.

Kijkend naar de verschillende beleggingscategorieën valt het opnieuw toegenomen aantal aandelen in de lijst op. Dit jaar zijn dat er 124 tegenover 121 een jaar eerder (en 111 twee jaar geleden). Daarentegen neemt het aantal beleggingsfondsen gestaag af, terwijl de elk jaar populairder wordende ETF's in aantal blijven groeien.

Aantal noteringen in Top 200 obv beleggingscategorie				
	2018	2017	2016	2015
AEX	25	25	25	25
Aandelen overig NL	56	54	46	41
Aandelen VS	25	24	26	22
Aandelen Europa	18	18	14	13
<i>(Totaal aandelen)</i>	<i>(124)</i>	<i>(121)</i>	<i>(111)</i>	<i>(101)</i>
Beleggingsfondsen	43	47	61	72
ETF's	31	29	25	24
Obligaties	2	3	3	3
TOTAAL	200	200	200	200

WIET HAALT BITCOIN IN

Evenals vorig jaar, toen nieuwkomers als Avantium hoog in de lijst binnenkwamen, maken ook dit jaar enkele debutanten een prominente entree. NIBC, dat in maart een notering op het Damrak kreeg, is op plek 68 nog voor Adyen de hoogste nieuweling. De hoge entree van Altice USA, op plek 44 is het gevolg van de splitsing van dit aandeel eerder dit jaar.

In 2017 drongen voor het eerst ook beleggingen in cryptomunten door in de top 200 (Bitcoin Tracker en Ether Tracker), maar in 2018 zijn het de wietbeleggingen die een opvallende entree maken met drie nieuwe noteringen (Aurora, Canopy en Horizons).

Vijf hoogste nieuwkomers in 2018 (positie in Top 200)	
44	Altice USA
68	NIBC
79	Aurora Cannabis
85	Adyen
103	Canopy Growth

SNELLE STIJGERS

Opvallend in de lijst van snelste stijgers is – gezien het dalende totaal aantal beleggingsfondsen – de prominente positie van Kempen Orange Fund dat liefst 78 plaatsen krom in de lijst. Het via Amerikaanse beurzen verhandelde internetbedrijf Alibaba is met een sprong van 69 plaatsen goede tweede.

Vijf sterkste stijgers in 2018			
2018	2017		stijging
84	164	Deutsche Bank	80
133	199	Ether tracker	66
127	174	IBM	47
54	92	Kiadis Pharma	38
100	138	Bayer	38

Andere bekende klimmers zijn dit jaar Netflix (plus 31 plaatsen), Amazon (plus 22 plaatsen) en Alibaba (plus 20 plaatsen). Onder de grootste dalers bevinden zich fondsen als Tesla (min 26 plaatsen) en het binnenkort door een overname van de beurs verdwijnende Gemalto (min 104 plaatsen).

APPLE BLIJFT POPULAIRSTE VS-AANDEEL

Naast Nederlandse zijn de Amerikaanse fondsen, nog voor Europese topmerken, favoriet bij kleine beleggers.

Apple is daarbij nog steeds met afstand de nummer één, maar verliest dit jaar wel iets terrein. Andere techreuzen als Alphabet, Microsoft en Amazon klimmen wel opnieuw in de ranglijst.

Amerikaanse top5		
2018	2017	
36	34	Apple
46	51	Alphabet
58	70	Microsoft
64	86	Amazon
71	105	General Electric

DE AEX VERSUS DE BINCK-TOP 25 VAN NEDERLANDSE FONDSEN

Hoewel de vergelijking vanwege de verschillende gehanteerde criteria niet helemaal opgaat, is het toch aardig te kijken in hoeverre de bij Binck-beleggers populairste op Euronext Amsterdam genoteerde aandelen eind 2016 afwijken van de officiële AEX.

Hieronder de twee lijstjes van 25 hoogst scorende Amsterdamse fondsen, die in de lijst van Binck-beleggers voor 40 procent uit andere aandelen zou bestaan. RELX, UniBail Rodamco en Wolters Kluwer halen daarbij niet eens de top-40 bij Binck-beleggers.

Huidige AEX

Binck Top-25 (alfabetisch)

Aalberts	ABN Amro
ABN Amro	Aegon
Aegon	Ahold Delhaize
Ahold Delhaize	Altice Europe
AkzoNobel	ArcelorMittal
Altice Europe	ASML
ArcelorMittal	BAM
ASML	BE Semiconductor
Boskalis	BinckBank
ASR Nederland	Boskalis
DSM	DSM
Galapagos	Fugro
Gemalto	Galapagos
Heineken	Heineken
ING	ING Groep
KPN	KPN
NN Group	Ordina
Philips	Pharming
Randstad	Philips
RELX	PostNL
Royal Dutch Shell	Randstad
Signify	Royal Dutch Shell
Unibail Rodamco	SBM Offshore
Unilever	TomTom
Vopak	Unilever
Wolters Kluwer	Wereldhave

(**vetgedrukte** aandelen komen in beide lijsten voor)

VERDWENEN

Naast nieuwkomers komen ook enkele effecten niet meer in de lijst voor. Naast een aantal ETF's en beleggingsfondsen die stuivertje wisselen zijn ook namen als Pfizer en Klepierre uit de top gevallen.







Disclaimer en verantwoording

De informatie op deze pagina is niet bedoeld als individueel beleggingsadvies of als een individuele aanbeveling tot het doen van bepaalde beleggingen. De beloning van Ronald Veerman staat/stond/zal niet direct of indirect in relatie (staan) met zijn specifieke aanbevelingen of standpunten. Ondanks het feit dat Binck alle zorgvuldigheid in acht neemt bij het samenstellen en onderhouden van deze pagina's, en daarbij gebruik maakt van bronnen die betrouwbaar geacht worden, kan Binck niet instaan voor de juistheid, volledigheid en actualiteit van de geboden informatie. Indien u zonder verificatie of advies gebruikmaakt van de verstrekte informatie, doet u dat voor eigen rekening en risico. Aan de informatie op deze pagina's kunnen geen rechten worden ontleend.

De Binck Beleggers-top 200 is een ranking (dec 2018 vs dec 2017) van het aantal zelf beleggende retail-klanten dat posities houdt in bepaalde effecten, waarmee in dit geval de populariteit van een bepaald aandeel wordt aangeduid. Daarbij is gekeken naar de posities van de circa 200.000 zelfbeleggers bij BinckBank gedurende 2018. Een vergelijking op basis van het belegd vermogen geeft een vergelijkbare ranglijst, maar deze kan worden vertekend door plotse koersstijgingen/dalingen. Daarnaast houdt in een aantal fondsen een relatief klein aantal beleggers zeer grote posities.

Bij de ranglijst is geen rekening gehouden met bedrijven die recent - bijvoorbeeld vanwege een faillissement – niet meer of moeilijk verhandelbaar zijn maar waar beleggers vanwege mogelijke claims nog wel 'posities' houden. Verder zijn in dit overzicht sommige posities van bedrijven waarin via meerdere noteringen kan worden belegd (o.a. Heineken en Unilever) samengevoegd.

BIJLAGE: DE VOLLEDIGE BINCK BELEGGERS TOP 200 2018

	NL-aandelen
	VS-aandelen
	Beleggingsfondsen
	EU-aandelen
	ETF's
	Obligaties

2018	2017	verschil	
1	1	0	Royal Dutch Shell -A-
2	2	0	ING Groep
3	3	0	KPN
4	5	1	AEGON NV
5	6	1	BAM
6	4	-2	Ahold Delhaize
7	8	1	Pharming Group
8	7	-1	ArcelorMittal
9	9	0	Unilever Cert.
10	12	2	ASML
11	10	-1	Philips NV
12	14	2	PostNL
13	11	-2	Fugro
14	18	4	DSM
15	40	25	BE Semiconductor Industries
16	16	0	TomTom
17	13	-4	Ageas
18	21	3	ABN Amro Group Cert.
19	19	0	Randstad
20	15	-5	BinckBank
21	17	-4	SBM Offshore
22	22	0	Think AEX UCITS ETF
23	20	-3	Rabobank 6,5% FRN 2013-Perp
24	26	2	Galapagos
25	24	-1	Heineken
26	28	2	Altice Europe
27	31	4	Wereldhave
28	29	1	Boskalis
29	27	-2	Ordina
30	30	0	Aalberts Industries
31	25	-6	Heijmans
32	36	4	AMG Advanced Metallurgical Group

33	23	-10	Akzo Nobel
34	39	5	ASM International
35	33	-2	Air France - KLM
36	34	-2	Apple Inc
37	32	-5	Think Global Equity UCITS ETF
38	35	-3	NN Group NV
39	46	7	Wessanen
40	38	-2	Aperam
41	47	6	iShares Core MSCI World UCITS ETF
42	42	0	Arcadis
43	37	-6	Skagen Global Acc (NOK)
44	NW		Altice USA Inc -A-
45	44	-1	ASN Duurzaam Aandelenfonds
46	51	5	Alphabet
47	41	-6	Brunel International
48	54	6	TKH Group
49	71	22	Unibail-Rodamco
50	52	2	RELX
51	59	8	Kempen Orange Fund
52	50	-2	NN Europees Deelnemingen Fonds
53	48	-5	Skagen Kon Tiki (NOK) Acc
54	92	38	Kiadis Pharma NV
55	64	9	Beter Bed Holding
56	69	13	Kempen Global High Dividend Fund
57	60	3	iShares AEX UCITS ETF
58	70	12	Microsoft Corp
59	57	-2	BNP Paribas Obam
60	89	29	Signify
61	53	-8	Think Global Real Estate UCITS ETF
62	49	-13	NSI NV
63	55	-8	ASN Milieu & Waterfonds
64	86	22	Amazon.com Inc
65	72	7	Vanguard S&P 500 UCITS ETF
66	58	-8	Flow Traders
67	61	-6	Hal Trust
68	NW		NIBC Holding NV
69	45	-24	Vopak
70	56	-14	Corbion
71	105	34	General Electric Co
72	76	4	Think Sustainable World UCITS ETF
73	63	-10	NN Information Technology Fund
74	77	3	Accell Group
75	66	-9	Amsterdam Commodities
76	65	-11	Avantium Holding
77	96	19	VolkerWessels
78	98	20	Alibaba Group Holding Ltd -ADR-

79	NW		Aurora Cannabis Inc
80	67	-13	ASR Nederland NV
81	73	-8	Vanguard Global Stock Index Fund (EUR) C
82	75	-7	Sligro Food Group
83	62	-21	Fagron
84	164	80	Deutsche Bank AG
85	NW		Adyen NV
86	74	-12	Lavide Holding
87	85	-2	Kendrion
88	91	3	Facebook Inc -A-
89	79	-10	RoodMicrotec
90	80	-10	Wolters Kluwer
91	97	6	Berkshire Hathaway Inc -B-
92	84	-8	Achmea 6% 2006-Perp
93	81	-12	Kas Bank
94	68	-26	Tesla Inc
95	102	7	Think Morningstar High Div UCITS ETF
96	83	-13	NN Health Care Fund
97	103	6	Bitcoin Tracker One (EUR)
98	78	-20	Royal Bank of Scotland Group PLC
99	125	26	Volkswagen AG -Pref-
100	138	38	Bayer AG
101	127	26	Vanguard FTSE Emerging Markets ETF
102	99	-3	Think Total Market UCITS ETF Neutraal
103	NW		Canopy Growth Corp
104	117	13	Eurocommercial Properties
105	108	3	Think Total Market UCITS ETF Offensief
106	87	-19	NN (L) Global Sustainable Equity R Dis
107	82	-25	Franklin Templeton Biotechnology Discov
108	93	-15	Sif Holding
109	116	7	AFC Ajax
110	88	-22	BlackRock World Mining D2 - C
111	95	-16	Accsys Technologies PLC
112	121	9	Esperite
113	100	-13	Kardan
114	110	-4	Vastned Retail
115	120	5	iShares Core S&P 500 UCITS ETF
116	104	-12	iShares MSCI World UCITS ETF DIST
117	148	31	Netflix Inc
118	135	17	Nokia Oyj
119	107	-12	Accenta Capital Fund -A- (EUR) C -SPK-
120	158	38	iShares TecDAX UCITS ETF DE
121	90	-31	INTEREFF ACTIVE LEV INDIA
122	NW		AB Inbev
123	118	-5	BMW AG
124	139	15	Vanguard US Opportunities Fund Acc (USD)

125	113	-12	Think European Equity UCITS ETF
126	114	-12	Robeco Chinese Equities
127	174	47	IBM
128	119	-9	Kempen European High Dividend Fund
129	128	-1	Think AMX UCITS ETF
130	112	-18	Fidelity Global Technology Fund Dis
131	147	16	Daimler AG
132	109	-23	Nestle SA
133	199	66	Ether Tracker (EUR)
134	141	7	First Majestic Silver Corp
135	129	-6	Prospect Capital Corp
136	123	-13	Triodos Groenfonds
137	101	-36	OCI
138	111	-27	Value8 NV
139	172	33	Van Lanschot Kempen NV
140	NW		BlackRock World Technology Fund
141	106	-35	Grandvision NV
142	175	33	iShares S&P 500 UCITS ETF DIST
143	131	-12	Vanguard FTSE All-World Hi Div Yld
144	150	6	Neways Electronics International
145	189	44	Vanguard FTSE All-World UCITS ETF
146	160	14	ForFarmers NV
147	43	-104	Gemalto
148	144	-4	Nedap
149	NW		NN (L) Global Sustainable Equity P Acc
150	124	-26	NN Hoog Dividend Aandelen Fonds
151	122	-29	ODIN Energi C (NOK)
152	133	-19	Think iBoxx Government Bond UCITS ETF
153	177	24	NVIDIA Corp
154	142	-12	Siemens AG
155	NW		Horizons Marijuana Life Sciences Index E
156	134	-22	Coca Cola Company
157	136	-21	MDxHealth
158	115	-43	Carmignac Patrimoine F (EUR) C
159	157	-2	Walt Disney Co
160	159	-1	iShares EURO Dividend UCITS ETF
161	130	-31	Fidelity India Focus Fund
162	132	-30	Skagen Vekst Acc (NOK)
163	143	-20	iShares EURO STOXX 50 UCITS ETF (Inc)
164	NW		Alumexx NV
165	145	-20	Cisco Systems Inc
166	165	-1	Intel Corp
167	153	-14	NN Europe Small Caps Fund
168	126	-42	GAMCO GI Gold Natural Res & Income Trust
169	140	-29	ASN Duurzaam Mixfonds
170	NW		INTEREFF ACTIVE LEV JAPAN

171	155	-16	Lucas Bols NV
172	NW		Steinhoff International Holdings NV
173	154	-19	Johnson & Johnson Inc
174	NW		Alfen NV
175	152	-23	Robeco Global Star Equity
176	NW		BNP Paribas ESG Netherlands Index Fund
177	146	-31	BlackRock World Gold D2 - C
178	137	-41	East Capital (Lux) Russian Fd R Acc
179	NW		Robeco Global Consumer Trends Equities
180	NW		iShares NASDAQ 100 UCITS ETF
181	149	-32	Fidelity Thailand Fund
182	151	-31	Wheaton Precious Metals Corp
183	NW		Probiodrug AG
184	198	14	ETFS Physical Gold
185	197	12	Genmab A/S
186	170	-16	Robeco Emerging Markets Equities FD
187	169	-18	Threadneedle European Smaller Comp Fd
188	187	-1	Robeco High Yield Bond Fund-CH
189	NW		iShares Core MSCI Em Markets IMI ETF
190	NW		NN Europa Duurzaam Aandelen Fonds - P
191	173	-18	TIE Kinetix
192	178	-14	Nyrstar
193	167	-26	iShares MSCI Em Mrkt UCITS DIST
194	NW		Takeaway.com
195	163	-32	Think iBoxx Corporate Bond UCITS ETF
196	NW		NXP Semiconductors NV
197	182	-15	Total SA
198	186	-12	HOF Hoorneman Phoenix Fund
199	162	-37	Carmignac Investissement F Acc
200	NW		ETFS Physical Silver

BRON: BINCKBANK